



2006

Herman Ottó Általános Iskola

**Az Önök iskolájára vonatkozó egyedi adatok
táblázatokban és grafikonokon**

**8. évfolyam
szövegértés**



OKTATÁSI ÉS KULTURÁLIS MINISZTERIUM
OKM



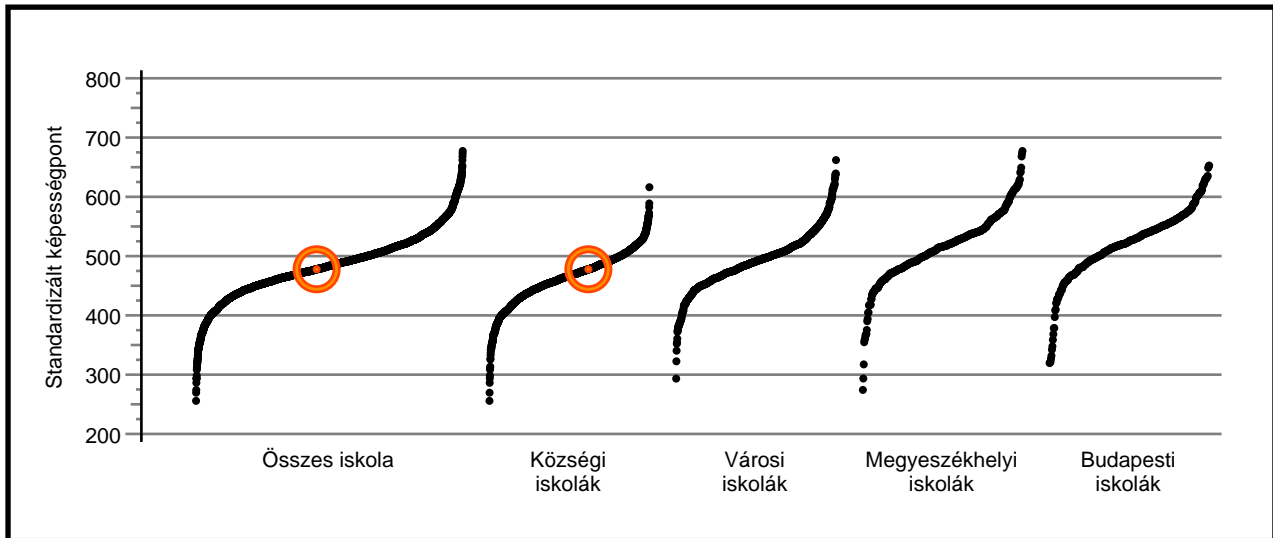
Oktatási Hivatal
Országos Közoktatási Értékelési és Vizsgaközpont

Magyarország célba ér

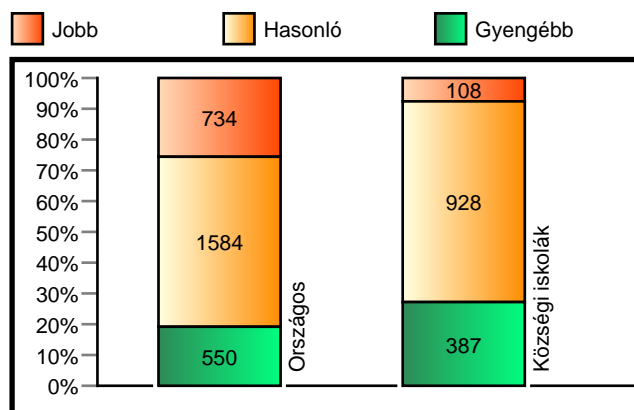


Standardizált átlagos képességek szövegértés I

Az Önök iskolájának átlagos standardizált képessége szövegértésb I a felmérésben részt vett többi iskola eredményeihez viszonyítva



Az Önök iskolájához képest átlagosan szignifikánsan jobban, hasonlóan, illetve gyengébben teljesít iskolák száma és aránya

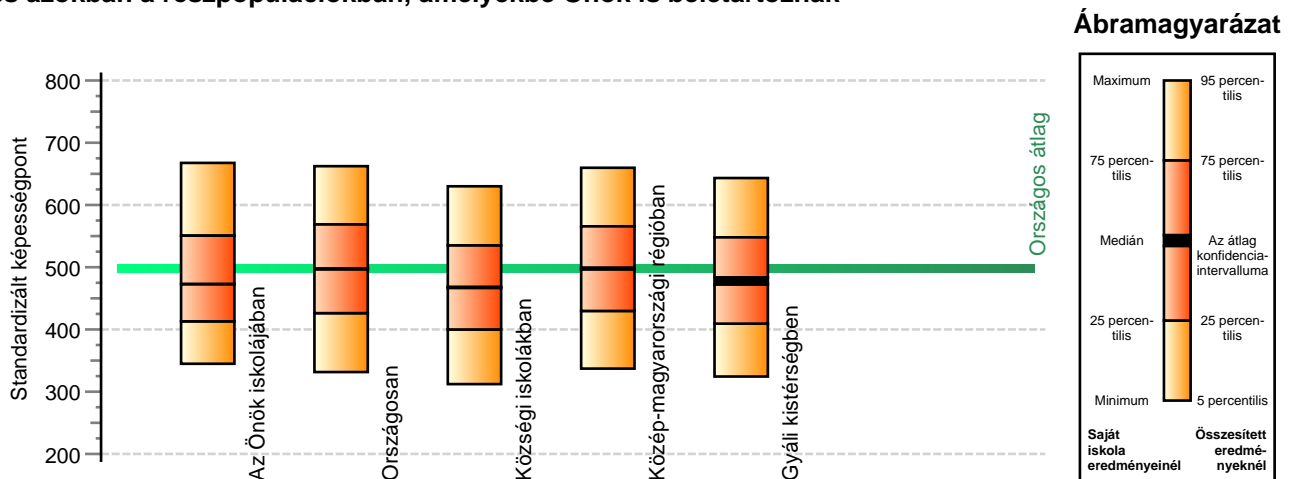


Szövegértés átlageredmények és konfidencia-intervallumok

Országos átlag	497	(497; 498)	Az Önök átlaga	480	(456; 510)
Községek átlaga	467	(467; 468)			
Városok átlaga	494	(493; 495)			
Megyeszékhelyek átlaga	522	(521; 523)			
Budapest átlaga	532	(531; 533)			

A diákok képességeloszlásának néhány jellemzője szövegértés I

A diákok képességeloszlásának néhány jellemzője szövegértés I, az Önök iskolájában és azokban a részpopulációkban, amelyekbe Önök is beletartoznak



A diákok képességeloszlása szövegértés I az egyes részpopulációkban					
	Minimum	25 percent.	Medián	75 percent.	Maximum
Az Önök iskolájában	345	413	473	551	668
	5 percentilis	25 percent.	Átlag (konf. int.)	75 percent.	95 percent.
Országosan	332	426	497 (497; 498)	569	662
Községi iskolákban	312	400	467 (467; 468)	535	630
Közép-magyarországi régióban	337	430	498 (497; 499)	566	660
Gyáli kistérségben	324	409	478 (472; 483)	548	643

Tanulói képességek szövegértésb I a községi iskolákban és az Önök községi telephelyein

